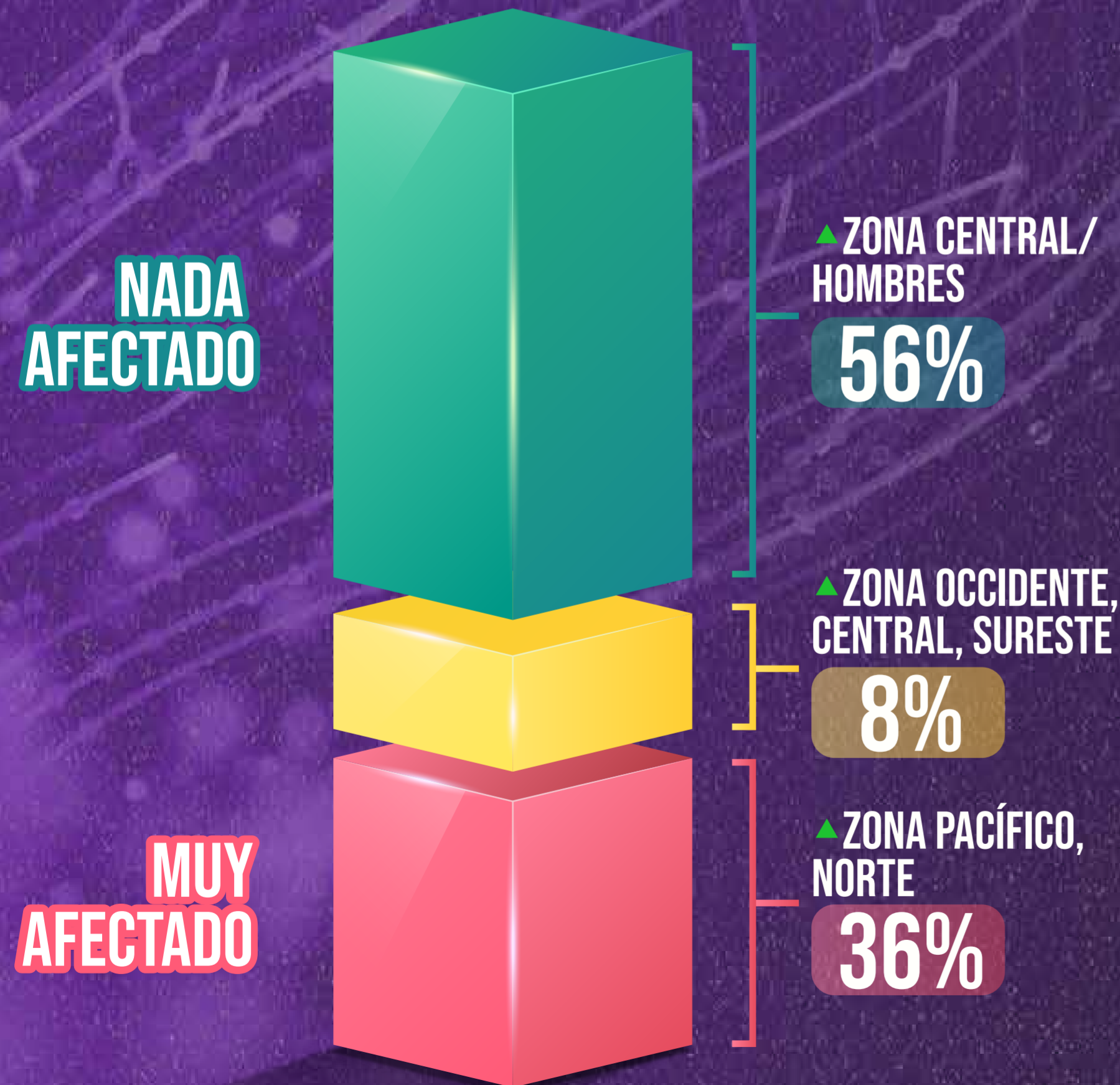


 **TEMPORADA DE HURACANES
2024**

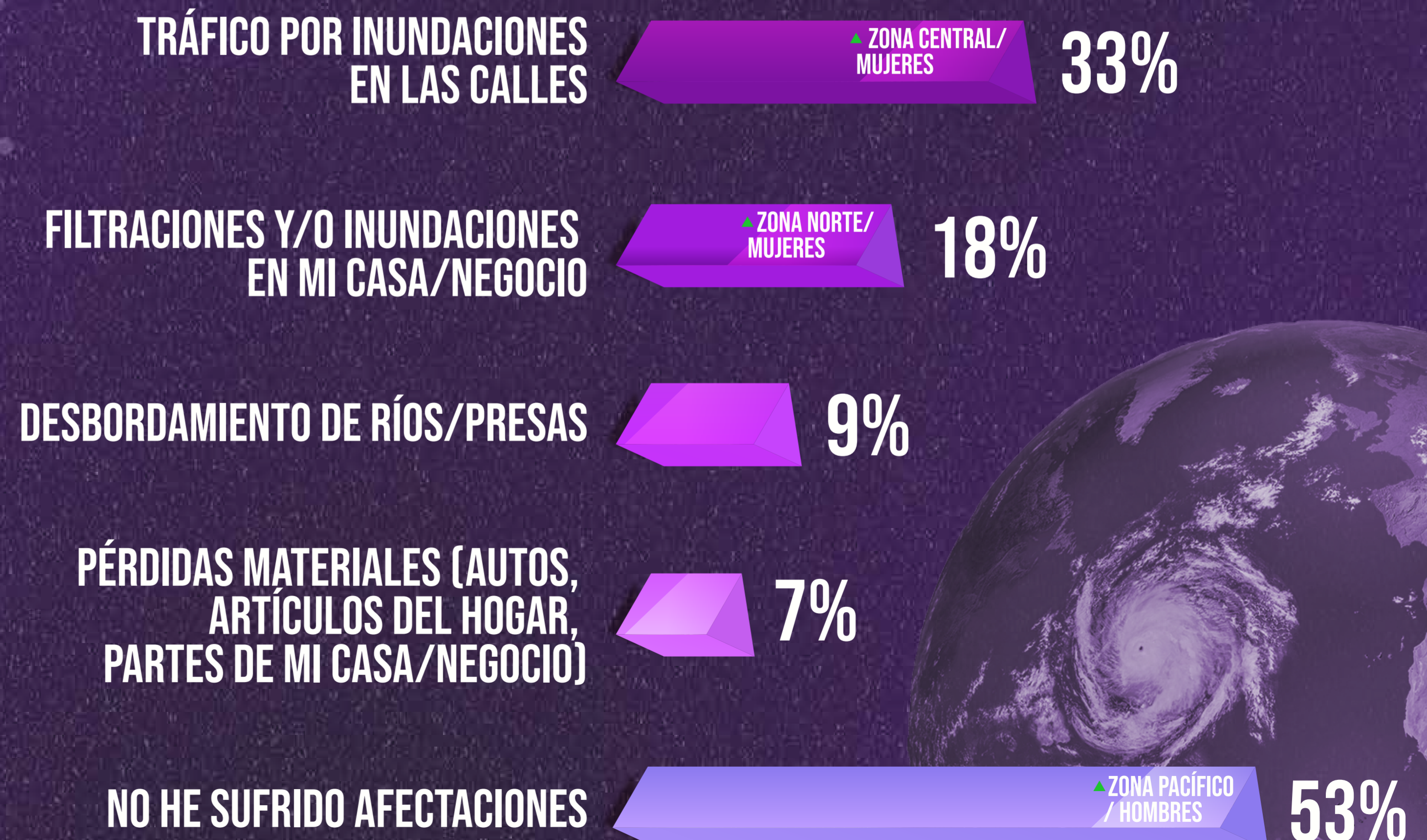


AFECTACIONES POR LA TEMPORADA DE HURACANES

¿QUÉ TAN AFECTADO SE ENCUENTRA POR LA TEMPORADA DE HURACANES?



AFECTACIONES POR LA TEMPORADA DE HURACANES



¿QUÉ TAN PREPARADO SE ENCUENTRA MÉXICO PARA ENFRENTAR LOS HURACANES?

NADA PREPARADO

55%

19%

26%

MUY PREPARADO

RAZONES NEGATIVAS

RAZONES POSITIVAS



NO HAY CULTURA DE PREVENCIÓN EN LA POBLACIÓN

55%



LA POBLACIÓN ESTÁ PREPARADA PARA LA TEMPORADA DE HURACANES

66%

NO ESTÁ PREPARADO PARA LA TEMPORADA DE HURACANES

44%

SI ESTÁ PREPARADO PARA LA TEMPORADA DE HURACANES

56%

ZONA PACÍFICO

NO HAY CULTURA DE PREVENCIÓN EN LA POBLACIÓN

10%

HAY CULTURA DE PREVENCIÓN EN LA POBLACIÓN

10%



EL GOBIERNO NO APOYA / NO HAY PRESUPUESTO

30%

ZONA PACÍFICO

APOYO DEL GOBIERNO

23%

EL GOBIERNO NO APOYA / NO HAY PRESUPUESTO

17%

FALTA ORGANIZACIÓN DEL GOBIERNO / ES INEFICIENTE

13%

ZONA PACÍFICO

HAY ORGANIZACIÓN DEL GOBIERNO / ES EFICIENTE

19%



HAY DEFICIENCIA EN LA INFRAESTRUCTURA

18%

ZONA PACÍFICO / HOMBRES

LA INFRAESTRUCTURA ES INEFICIENTE

18%



AFECTACIONES

10%

ZONA SURESTE



INFORMACIÓN OPORTUNA

9%

SIEMPRE HAY PÉRDIDAS MATERIALES Y HUMANAS

6%

SE INFORMA EN TIEMPO Y FORMA

9%

ZONA CENTRAL

ACCIONES DEL GOBIERNO FRENTE A LOS HURACANES

CALIFICACIÓN PARA LAS ACCIONES DEL GOBIERNO

BUENA




▲ ZONA CENTRAL,
SURESTE/ HOMBRES

28%




22%

MALA



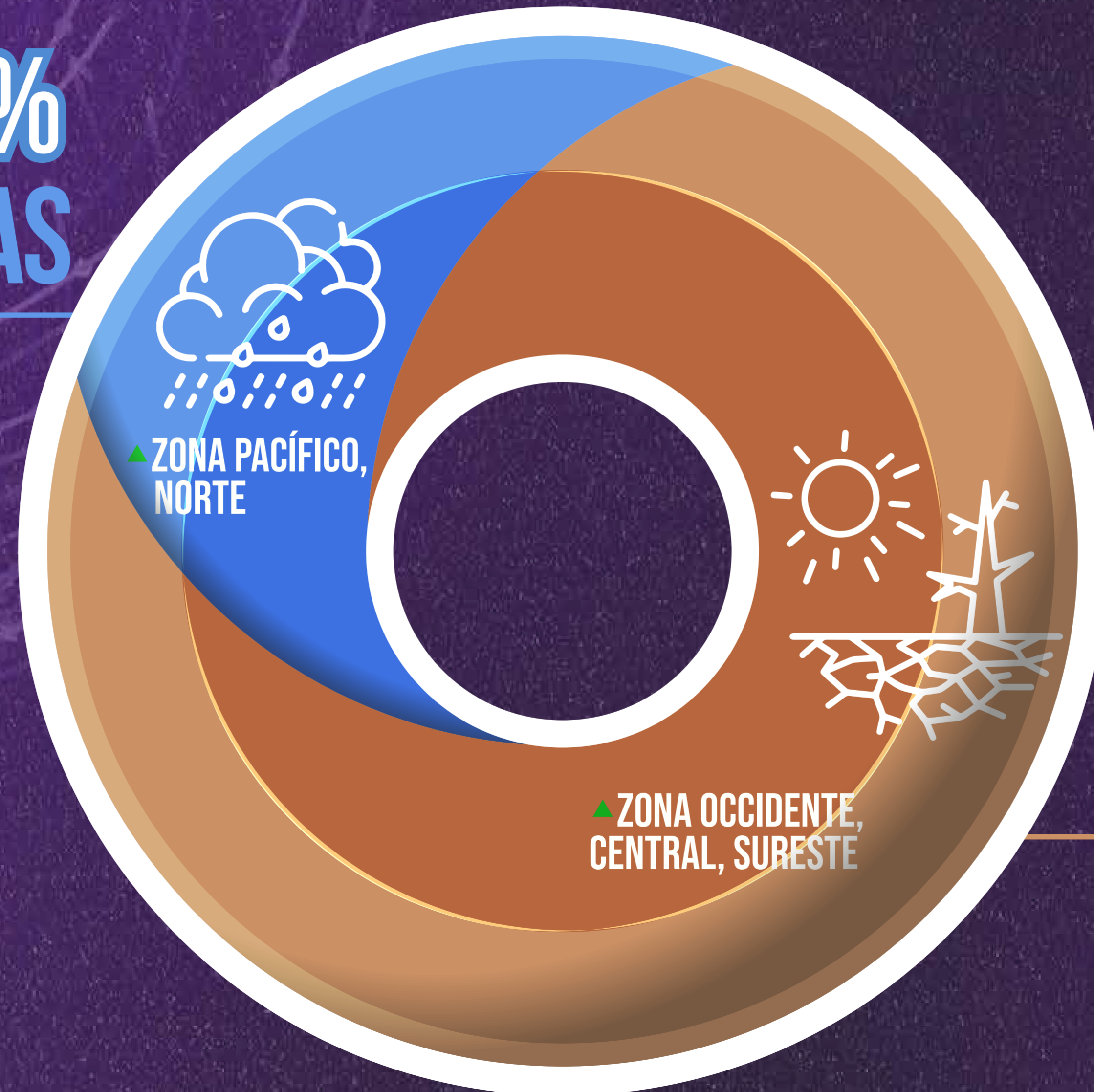
▲ ZONA PACÍFICO,
NORTE Y OCCIDENTE

50%




¿SE HA VISTO MÁS AFECTADO POR SEQUÍAS O LLUVIAS?

27%
LLUVIAS



▲ ZONA PACÍFICO,
NORTE



▲ ZONA OCCIDENTE,
CENTRAL, SURESTE

73%
SEQUÍAS