



GOBERNARTE



PRESIDENCIA NACIONAL

15 DE JUNIO DE 2024



GOBERNARTE


¡Da click en el ícono de Whatsapp o Telegram para recibir esta encuesta directamente a tu celular!



Síguenos en nuestras redes sociales

EVALUACIÓN DE DESEMPEÑO

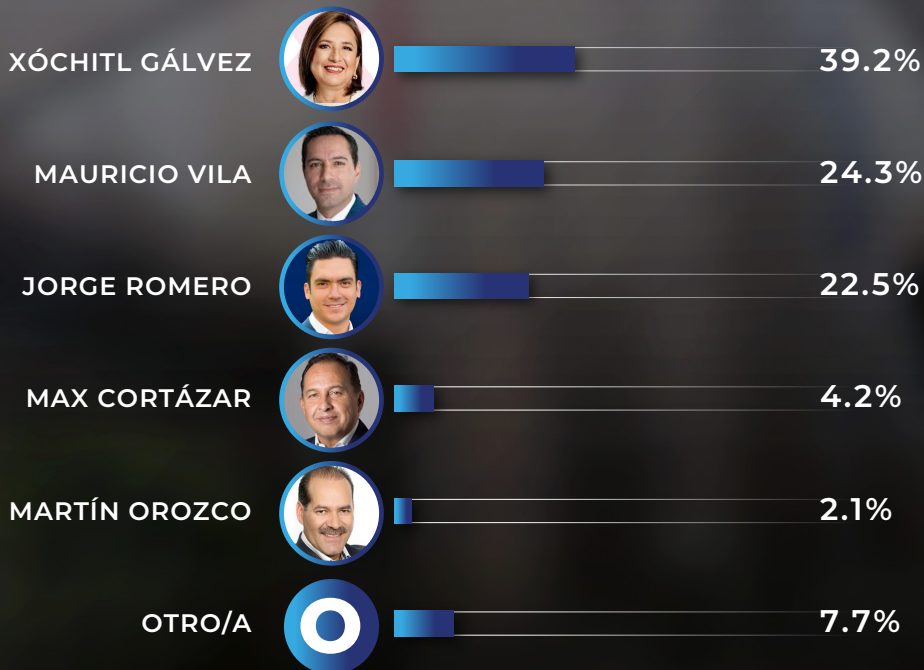
Del 1 al 10 ¿Cómo califica el desempeño de Marko Cortés como Dirigente Nacional del PAN?



MARKO CORTÉS

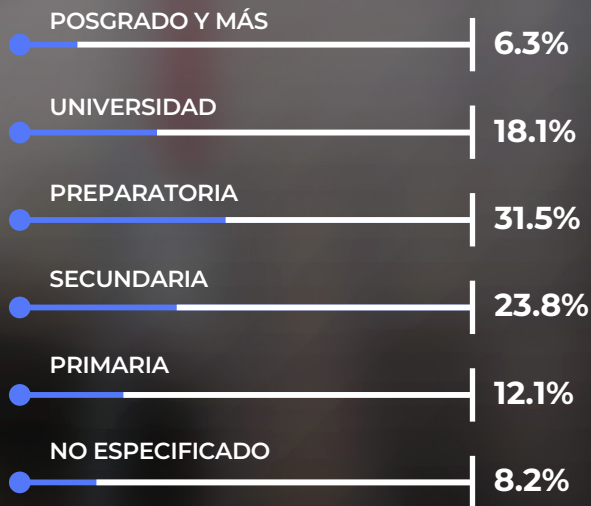
PREFERENCIA POR CANDIDATA/O

De las siguientes opciones, ¿Quién cree que debería ser el próximo presidente nacional del Partido Acción Nacional?

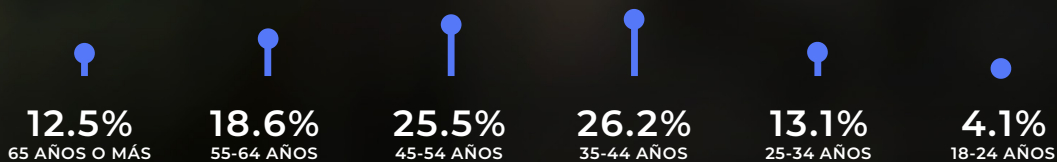


DATOS DEMOGRÁFICOS

NIVEL DE ESCOLARIDAD DE LAS PERSONAS ENCUESTADAS



RANGO DE EDADES





METODOLOGÍA



La presente encuesta tiene como objetivo dar a conocer las preferencias para la dirigencia nacional del **Partido Acción Nacional PAN** en 2024.

La población encuestada está conformada por mexicanas y mexicanos quienes manifestaron ser simpatizantes del **PAN**, residentes de la 10 ciudades con mayor población de **México**. El levantamiento se realizó entre **el 09 al 13 de Junio**. Los encuestados declararon ser mayores de edad y tener su credencial de elector vigente.

La muestra utilizada consistió en **945** (novecientos cuarenta y cinco) encuestas, seleccionadas de manera representativa para garantizar una aproximación precisa a la población. Dicha selección se basó en técnicas de muestreo aleatorio estratificado, las cuales fueron realizados mediante el uso del software (app) denominado **“Odiseo”**, que por medio de Inteligencia Artificial (IA), considera factores demográficos y geográficos relevantes para la representatividad.

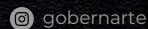
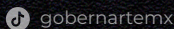
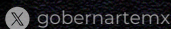
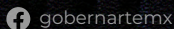
La recolección de datos de la presente encuesta, fue hecha a través de cuestionarios realizados por medio de la app **“Odiseo”**, la cual crea un sistema digital de estratificación.

El margen de error para esta encuesta se estima entre **2.5% y 3.7%** lo que representa un **nivel de confianza del 95%**. Los resultados obtenidos se encuentran dentro de este rango de error, lo que garantiza un alto grado de precisión en las estimaciones realizadas.

La tasa de rechazo a la encuesta fue de **41%** considerando en dicha tasa personas elegibles que no respondieron el cuestionario.

Nos apegamos a la legislación vigente en cuanto a la protección, la privacidad y confidencialidad de los datos personales recopilados en el marco de esta encuesta. Todos los datos proporcionados por los participantes serán tratados de manera confidencial y utilizados exclusivamente con fines de la presente investigación.

La presente encuesta fue ordenada, elaborada y pagada por GovernArte S.C.





GOBERNARTE